






<p>Attention</p>  <p>Special notes and cautionary measures which can prevent damage to the accessory or motorcycle.</p>	<p>Note:</p>  <p>Tips for facilitation of operation, control and adjustment, as well as maintenance work.</p>
---	---



TOOLS REQUIRED:
Torx Wrench, T25



Right and left side of motorcycle is determined while sitting on the bike.

PARTS LIST

<u>Index</u>	<u>Description</u>	<u>Qty.</u>
1	VStream Windshield, Quantum Coated Lexan® polycarbonate	1

INSTALLATION




Retain all fasteners, as they will be reused.

1. Remove the 4 screws holding the outside plates on stock windshield. **(Torx Wrench, T25)**
2. Remove the 2 screws holding the stock windscreen to the mounts. **(Torx Wrench, T25)**
3. Place the ZTechnik VStream Windscreen into position on the stock windscreen mounts. Reinstall the original bolts through the windscreen and into the mounts. **(Torx Wrench, T25)**
4. Tighten the bolts firmly. **(Torx Wrench, T25)**
5. Reinstall the stock outside plates onto your new VStream using stock screws. **(Torx Wrench, T25)**

MAINTENANCE

Cleaning: Wash with a clean soft cloth, plenty of warm water and, if necessary, a non-abrasive soap such as dishwashing liquid. Flannel or soft chamois make good cleaning cloths.



WARNING

Fahren Sie Ihr Motorrad niemals mit losen Zubehörteilen. Überprüfen Sie die Halterungen regelmäßig auf festen Sitz.

Die heutigen Motorräder sind mit einer ausreichenden Rahmensteifigkeit gebaut, um den moderaten Belastungen standzuhalten, die durch die absehbare Hinzufügung eines oder mehrerer Zubehörteile auf sie ausgeübt werden. Wenn ein oder mehrere Zubehörteile die Stabilität Ihres Motorrads beeinträchtigen, entfernen Sie sofort das / die Zubehörteil (e). Nehmen Sie kein Motorrad in Betrieb, das unsichere Fahreigenschaften aufweist.

Lassen Sie das Problem von erfahrener Servicepersonal beheben, bevor Sie mit installiertem Zubehör fahren. Bei weiteren Fragen zu Handhabungsproblemen im Zusammenhang mit einem oder mehreren Zubehörteilen wenden Sie sich bitte an Ihren Händler, Motorradhersteller oder Zubehörhersteller.

Sonnenlicht, das von der inneren Krümmung der Windschutzscheibe reflektiert wird, kann zu bestimmten Tageszeiten zu einem extremen Wärmestau auf den Instrumenten des Motorrads führen und diese möglicherweise sogar zum Schmelzen bringen. Gehen Sie beim Parken vorsichtig vor, um dies zu vermeiden. Stellen Sie Ihr Motorrad in Richtung Sonne ab oder platzieren Sie einen undurchsichtigen Gegenstand über diesem Bereich.